



**Jabatan Teknologi
Digital & Inovasi**

KREDIT KOMUNITI KEMENTERIAN KEWANGAN

Manual Pengguna (PEMOHON)




**Jabatan Teknologi
Digital & Inovasi**

PENDAFTARAN AKAUN



PENDAFTARAN AKAUN

Sudah mempunyai akaun? [Klik Di Sini](#)



Borang Pendaftaran

Sila masukkan no kad pengenalan dan muat naik salinan kad pengenalan dalam bentuk PDF.

Muat naik PDF (Kad Pengenalan)


Hakcipta terpelihara © Jabatan Perkhidmatan Komputer Negeri Sabah 2026
Manual Pengguna | Hubungi Kami | Kembali ke Portal

Langkah 1 : Akses Halaman Pendaftaran

- Layari pautan:
👉 <https://kkmof.sabah.gov.my/register>
- Paparan borang pendaftaran akan dipaparkan

PENDAFTARAN AKAUN

Sudah mempunyai akaun? [Klik Di Sini](#)



Borang Pendaftaran

Sila masukkan no kad pengenalan dan muat naik salinan kad pengenalan dalam bentuk PDF.

[Pilih Fail PDF](#)

[DAFTAR](#)

Hakcipta terpelihara © Jabatan Perkhidmatan Komputer Negeri Sabah 2026
[Manual Pengguna](#) | [Hubungi Kami](#) | [Kembali ke Portal](#)

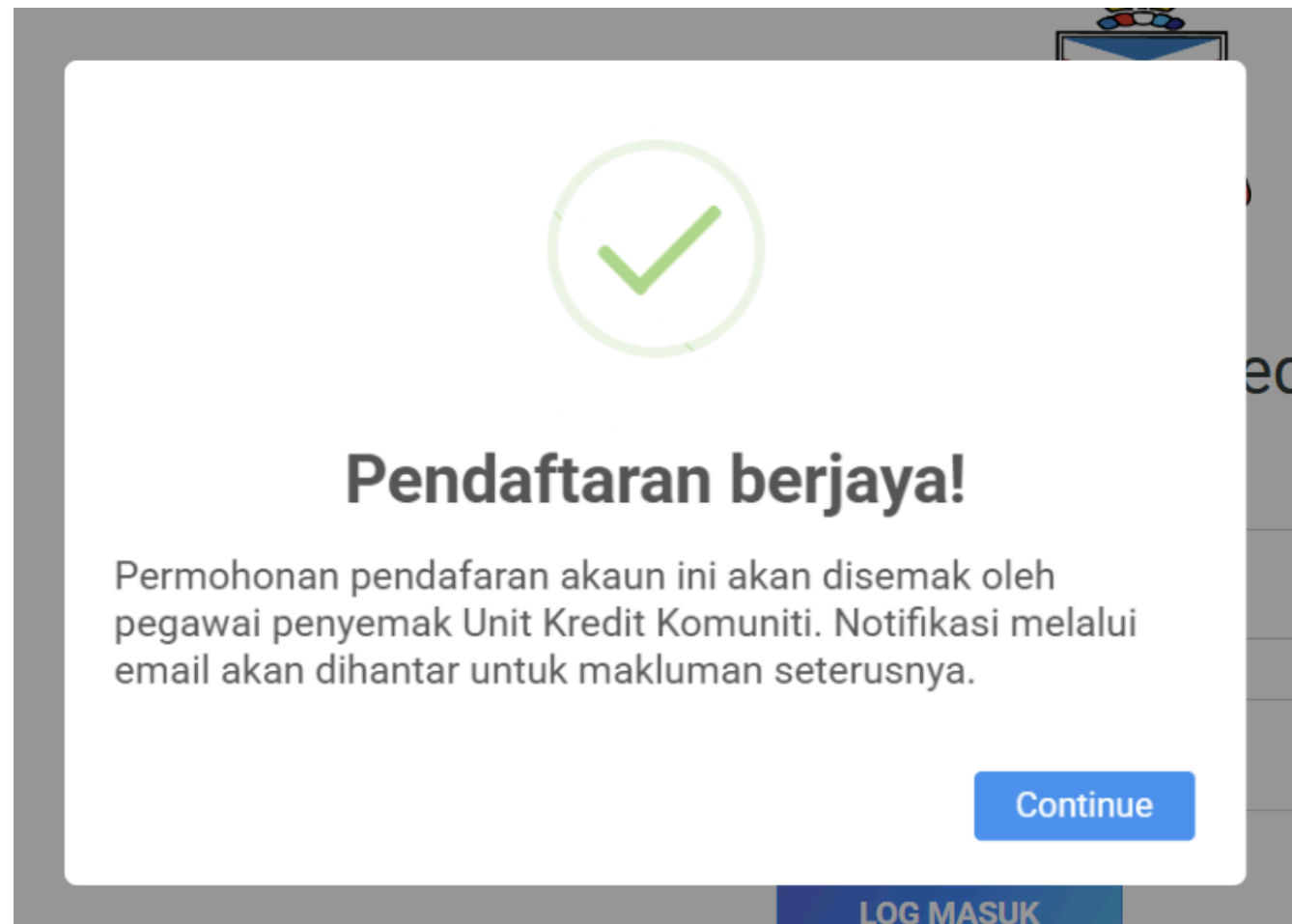
Langkah 2: Isi Maklumat Pengguna

- No. Kad Pengenalan
- Nama Penuh
(seperti dalam kad pengenalan)
- Alamat Emel (aktif dan sah)
- Muat naik salinan Kad Pengenalan

Nota:

- Pastikan maklumat yang dimasukkan adalah tepat dan sepadan dengan dokumen yang dimuat naik.
- Salinan Kad Pengenalan hendaklah jelas dan boleh dibaca.

PENDAFTARAN AKAUN



Langkah 3:

Pengesahan Pendaftaran

Selepas pemohon menekan butang “Daftar”, sistem akan memaparkan notifikasi.

Permohonan pendaftaran akaun akan dihantar untuk semakan oleh pegawai Unit Kredit Komuniti. Sebarang makluman lanjut mengenai status permohonan akan dihantar melalui emel yang telah didaftarkan.

📌 Nota:

- Pemohon disarankan untuk menyemak emel dari semasa ke semasa bagi mendapatkan perkembangan terkini permohonan.

PENDAFTARAN AKAUN

Maklumat Log Masuk Kredit Komuniti MOF

Tuan/Puan,

Anda telah didaftarkan sebagai pengguna untuk Sistem Kredit Komuniti MOF. Berikut adalah maklumat log masuk anda.

Nama : ABDUL HADI BIN AWANG
No Kad Pengenalan : 910115125319
Kata Laluan : 1is1?07Q

...

[Log Masuk](#)

ATAU Tekan pautan berikut untuk log masuk.

[LOG MASUK](#)

Sekian, terima kasih.

Admin Sistem

Langkah 4:

Penerimaan Maklumat Log Masuk

Setelah permohonan pendaftaran diluluskan, pemohon akan menerima emel yang mengandungi maklumat log masuk ke dalam sistem.

Emel tersebut akan mengandungi maklumat seperti berikut:

- Nama
- No. Kad Pengenalan
- Kata Laluan
- Pautan untuk log masuk ke sistem

Nota:

- Sila simpan maklumat log masuk dengan selamat.
- Adalah disarankan untuk menukar kata laluan selepas log masuk kali pertama bagi tujuan keselamatan.